


COVID-19

Equipements de protection pour entrer en chambre

• Pour entrer dans la chambre



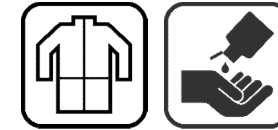
Masque médical IIR
à retirer et à éliminer



Masque ultrafiltrant & test d'étanchéité



Protection oculaire



Surblouse

Le collaborateur revêt la surblouse uniquement pour les contacts avec le patient et son environnement

L'équipement du visiteur et le test d'étanchéité du masque ultrafiltrant sont supervisés par un professionnel médico-soignant ou un autre collaborateur habilité.

COVID-19

Retrait des équipements de protection

Rappel : à chaque étape de retrait d'équipement de protection l'hygiène des mains est recommandée pour prévenir l'auto-contamination

• Dans la chambre



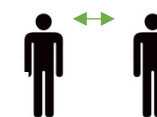
Surblouse
à retirer et éliminer

• En dehors de la chambre



Protection oculaire
à retirer et à déposer à l'endroit indiqué
/ à désinfecter

Masque ultrafiltrant → Masque médical IIR
Masque ultrafiltrant à retirer et à éliminer ; et à
échanger pour un masque médical IIR



Distance physique